

中卫市沙坡头区 2020年国民经济和社会发展统计公报

2020年，面对突如其来的新冠肺炎疫情冲击和前所未有的严峻复杂形势，沙坡头区坚持以习近平新时代中国特色社会主义思想为指导，全面贯彻党的十九大和十九届二中、三中、四中、五中全会精神，全面落实习近平总书记视察宁夏重要讲话精神，统筹推进疫情防控和经济社会发展，扎实做好“六稳”工作，全面落实“六保”任务，经济运行逐季改善，脱贫攻坚战取得全面胜利，决胜全面建成小康社会取得决定性成就，为“十三五”圆满收官，“十四五”开好局、起好步奠定了坚实基础。

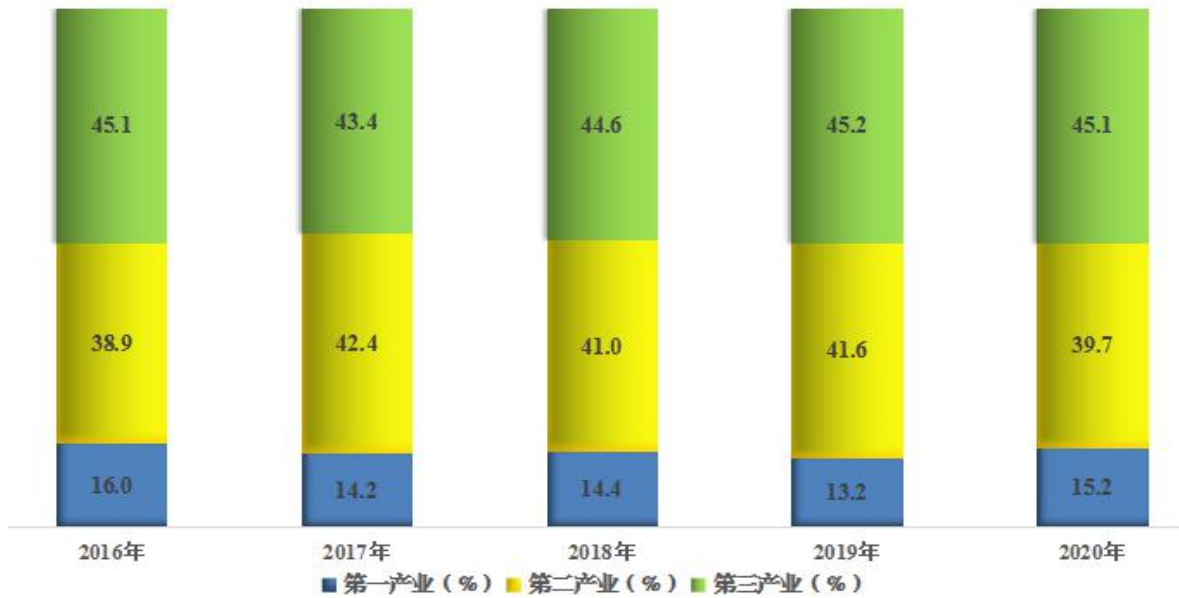
一、综合

经自治区统计局统一核算，2020年沙坡头区实现地区生产总值194.52亿元，比上年增长1.5%。其中，第一产业增加值29.57亿元，增长4.9%；第二产业增加值77.23亿元，增长0.3%；第三产业增加值87.72亿元，增长1.4%。第一产业增加值占地区生产总值的比重为15.2%，第二产业增加值比重为39.7%，第三产业增加值比重为45.1%。

图 1 2016-2020 年沙坡头区地区生产总值及增速



图 2 2016-2020 年三次产业增加值占地区生产总值比重



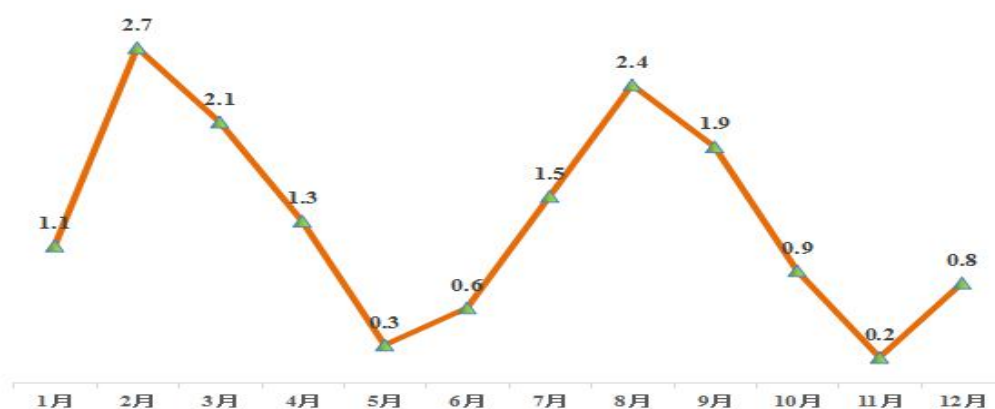
据公安年报，年末沙坡头区户籍总人口 41.68 万人，其中，城镇人口 18.49 万人，占总人口的 44.37 %；回族人口 2.84 万人，占总人口的 6.8%。

表 1 2020 年年末沙坡头区户籍人口数及构成		
指标	年末数（万人）	比重（%）
年末总人口	41.68	100
其中：城镇	18.49	44.37
农村	23.19	55.63
其中：回族	2.84	6.80
其中：男性	21.30	51.09
女性	20.39	48.91
其中：0-17 岁	8.63	20.71
18-34 岁	10.86	26.05
35-59 岁	16.02	38.43
60 岁及以上	6.17	14.81

全年沙坡头区城镇新增就业 4462 人，比上年增加 841 人。年末城镇登记失业率为 3.73%，比上年增加 0.22 个百分点。沙坡头区劳务输出 33029 人，比上年减少 79 人。

全年沙坡头区居民消费价格比上年上涨 1.5%。工业生产者出厂价格下降 1.7%。工业生产者购进价格下降 6.2%。

图 3 2020 年沙坡头区居民消费价格月度涨跌幅度



指标	上年价格=100
一、居民消费价格总指数	101.5
#服务项目价格指数	99.7
#食品烟酒	105.3
衣着	99.7

居住	99.1
生活用品及服务	99.7
交通和通信	97.1
教育文化和娱乐	100.9
医疗保健	101.1
其他用品和服务	102.8
二、商品零售价格总指数	100.9

三大攻坚战取得决定性成就。按照每人每年生活水平 4100 元现行农村贫困标准计算，剩余 1335 人农村贫困人口已全部脱贫，贫困群众“两不愁三保障”全面实现，生产生活条件得到大幅改善，绝对贫困问题历史性消除，脱贫攻坚取得决定性胜利。持续推进“四尘”同治，加大秸秆焚烧管控和“散乱污”企业整治力度，全年环境空气质量优良天数 314 天，优良天数比例为 85.8%，细微颗粒（PM2.5）平均浓度为 33 微克/立方米，可吸入颗粒物（PM10）平均浓度为 65 微克/立方米，环境空气质量综合指数为 3.8%，比上年提高 0.09 个百分点。年末地方政府债务余额控制在限额以内。

新动能新产业加快增长。全年沙坡头区信息传输、软件和信

息技术服务业增加值增长 20.8%，拉动沙坡头区生产总值增速提高 0.2 个百分点。全年工业技改投资增长 19.2%。在沙坡头区工业投资中，新能源投资增长 213.3%。全年新登记市场主体 5409 户，日均新登记企业 22 户，年末市场主体总数达 32460 户。

供给侧结构性改革扎实推进。坚决淘汰落后产能，加快产业结构调整 and 工业转型升级步伐，着力形成循环化、绿色化、清洁化发展的制造体系。住宅待售面积继续减少，12 月末，沙坡头区商品房待售面积 59.9 万平方米，比上年末下降 4.8%。全年沙坡头区规模以上工业企业每百元营业收入中的成本为 83.62 元，企业成本不断下降，比上年下降 2.41%。减税降费政策落实有力，全年减免企业税费 4.25 亿元。

二、农业

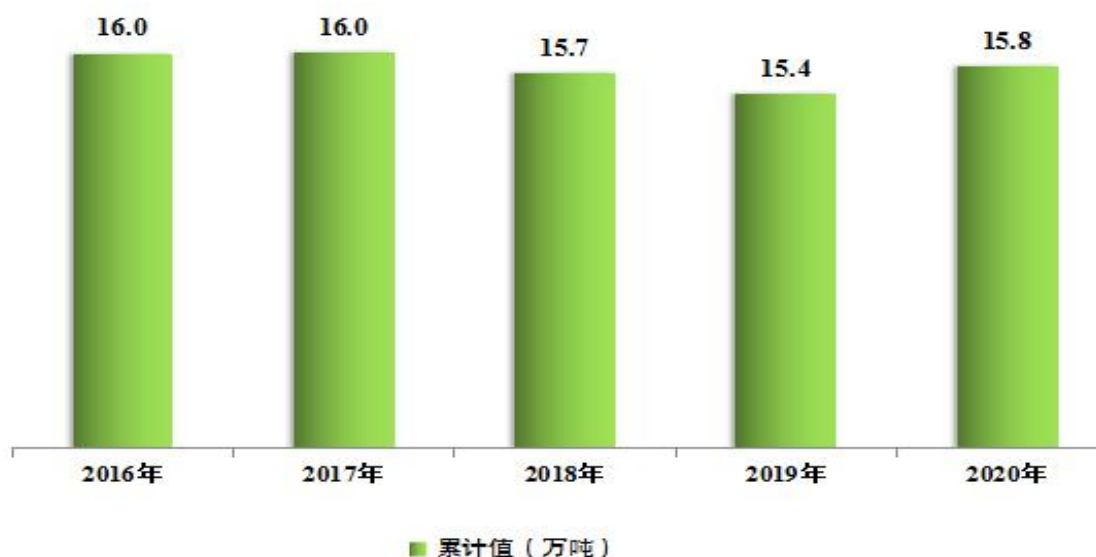
全年沙坡头区完成农林牧渔业总产值 59.15 亿元，比上年增长 6.0%；实现农林牧渔业增加值 30.5 亿元，比上年增长 4.9%。

全年粮食播种面积 27.58 万亩，比上年增长 6.3%；总产量 15.81 万吨，比上年增长 2.7%；亩产 573 公斤，比上年下降 3.4%。其中，小麦播种面积 2.82 万亩，比上年增长 90.5%；总产量 0.28 万吨，比上年下降 36.1%；亩产 99 公斤，比上年下降 66.4%。水稻面积 4.24 万亩，比上年下降 16.9%；总产量 2.63 万吨，比上年下降 15.9%；亩产 620 公斤，比上年增长 1.1%。玉米面积 19.9 万亩，比上年增长 8.7%；总产量 12.84 万吨，比上年增长 9.6%；亩产 645 公斤，比上年增长 0.8%。

全年生猪存栏 19.67 万头,比上年增长 50.5%;生猪出栏 18.53 万头,比上年增长 21.8%;猪肉产量 1.71 万吨,比上年增长 40.1%。牛存栏 7.51 万头,比上年增长 12.0%;牛出栏 2.29 万头,比上年下降 24.7%;牛肉产量 0.37 万吨,比上年下降 23.0%。羊存栏 23.41 万只,比上年下降 0.3%;羊出栏 18.56 万只,比上年增长 1.0%;羊肉产量 0.36 万吨,比上年增长 6.1%。家禽存栏 316.53 万只,比上年增长 10.2%;家禽出栏 201.97 万只,比上年增长 11.3%;禽肉产量 0.41 万吨,比上年增长 12.1%。

全年渔业养殖面积 2.2 万亩,水产品产量 1.52 吨,比上年下降 17.4%。

图 4 2016-2020 年沙坡头区粮食产量



三、工业和建筑业

全年沙坡头区全部工业增加值 62.59 亿元,比上年增长

6.0%，占地区生产总值比重的 32.2%。其中，规模以上工业增加值比上年增长 7.1%。

在规模以上工业中，分轻重工业看，重工业增加值增长 7.9%，占规上工业增加值比重的 94.1%；轻工业增加值下降 4.4%，占规上工业增加值比重的 5.9%。分经济类型看，国有控股企业增加值增长 3.3%，股份制企业增长 7.2%，外商及港澳台商投资企业增长 3.1%，私营企业下降 8.0%。分门类看，制造业增加值占规模以上工业增加值的比重为 68.5%，比上年增长 11.9%；电力、热力、燃气及水的生产和供应业增加值占 31.5%，比上年下降 2.3%。分行业看，电力、热力生产和供应业占规模以上工业增加值的比重为 29.6%，比上年增长 0.8%；黑色金属冶炼和压延加工业占比 20.3%，比上年下降 15.0%；化学原料和化学制品制造业占比 15.4%，比上年增长 13.6%；非金属矿物制品业占比 4.1%，比上年下降 4.4%。

表 3 2020 年沙坡头区主要工业产品产量及增长速度

主要产品名称	单位	产量	比上年增长 (%)
饲料添加剂	万吨	8.7	43.3
单晶硅	吨	6266.7	17.5
钢材	万吨	168.7	5.0

商品混凝土	万立方米	61.7	-7.3
铁合金	万吨	70.3	-16.5
碳化钙（电石）	万吨	10.1	-21.7
瓷质砖	万平方米	319.7	-67.1

全年 91 户规模以上工业企业实现利润总额 16.54 亿元，比上年增长 8.4%。分经济类型看，国有控股企业实现利润总额 7.41 亿元，比上年增长 8.5%；股份制企业 15.78 亿元，比上年增长 9.6%；外商及港澳台商投资企业 0.76 亿元，比上年下降 11.3%；私营企业 7.62 亿元，比上年下降 3.9%。分门类看，制造业实现利润总额 6.33 亿元，比上年增长 66.4%；电力、热力、燃气及水生产和供应业 10.20 亿元，比上年下降 10.9%。规模以上工业企业营业收入利润率为 6.42%，比上年增长 0.77 个百分点；规模以上工业产品产销率为 99.6%，比上年提高 1.4 个百分点；企业资产负债率 61.4%，比上年下降 3.0 个百分点。

全年沙坡头区建筑业实现增加值 14.65 亿元，比上年下降 18.6%。沙坡头区具有资质等级的建筑企业 37 户，实现建筑业总产值 20.54 亿元，比上年下降 17.4%。沙坡头区具有资质等级的总承包和专业承包建筑业实现利润 0.53 亿元，比上年下降 49.8%。

图 5 2016-2020 年沙坡头区建筑业增加值及其增长速度



四、服务业

全年沙坡头区服务业实现增加值 87.72 亿元，比上年增长 1.4%，占地区生产总值的比重为 45.1%。其中，批发和零售业实现增加值 10.05 亿元，比上年下降 18.4%；交通运输、仓储和邮政业实现增加值 7.61 亿元，比上年下降 2.3%；住宿和餐饮业实现增加值 3.08 亿元，比上年下降 5.2%；金融业实现增加值 11.18 亿元，比上年增长 4.1%；房地产业实现增加值 8.75 亿元，比上年增长 4.4%；其他服务业实现增加值 46.08 亿元，比上年增长 8.3%。全年规模以上服务业企业营业收入比上年增长 14.7%，利润总额比上年增长 542.4%。

图 6 2016-2020 年沙坡头区服务业增加值及其增长速度



五、国内贸易

全年沙坡头区社会消费品零售总额 57.23 亿元，比上年下降 4.7%。按经营地统计，城镇消费品零售额 49.96 亿元，比上年下降 4.8%；乡村消费品零售额 7.28 亿元，比上年下降 4.6%。按行业分，批发零售业零售额 21.57 亿元，比上年增长 12.8%；住宿餐饮业零售额 35.67 亿元，比上年下降 12.9%。按消费类型统计，商品零售额 17.56 亿元，比上年增长 24.4%；餐饮收入额 35.34 亿元，比上年下降 13.0%。

图 7 2016-2020 年沙坡头区社会消费品零售总额及其增速



六、固定资产投资

全年沙坡头区固定资产投资(不含农户)比上年增长 15.0%，其中，县属固定资产投资比上年增长 21.8%。分投资主体看，国有投资比上年增长 21.1%；民间投资比上年增长 9.4%。

在县属固定资产投资(不含区属和农户)中，第一产业投资比上年增长 158.7%；第二产业投资比上年增长 63.5%，其中工业投资比上年增长 64.2%，新能源投资比上年增长 213.3%，高耗能投资比上年增长 4.4%，工业技改投资比上年增长 19.2%；第三产业投资比上年下降 21.0%，其中基础设施投资比上年增长 1.1%，信息传输、软件和信息技术服务业投资比上年增长 3.8%。

图 8 2016-2020 年县属固定资产投资（不含农户）三次产业比重

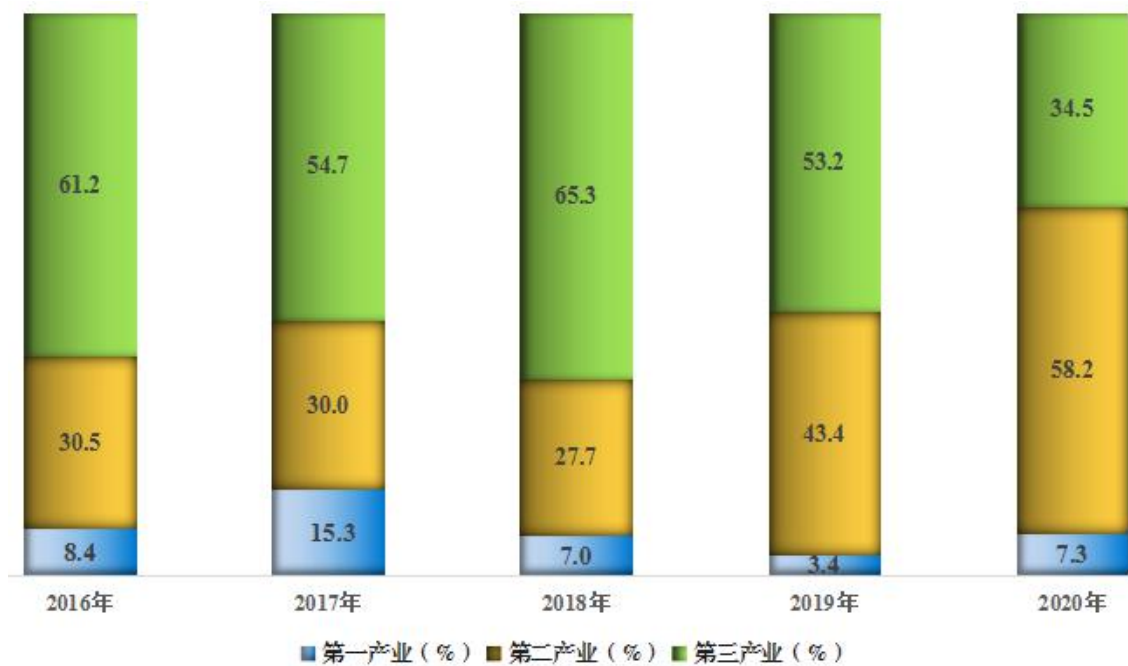


表 4 2020 年沙坡头区分行业县属固定资产投资（不含农户）增长速度

行业	比上年增长 (%)
总计	21.8
农、林、牧、渔业	30.4
制造业	-24.9
电力、热力、燃气及水的生产和供应业	196.8
建筑业	-100

交通运输、仓储和邮政业	2.9
信息传输、软件和信息技术服务业	3.8
租赁和商务服务业	100.5
水利、环境和公共设施管理业	-3.0
教育	99.1
卫生和社会工作	-72.9
文化、体育和娱乐业	148.3
公共管理和社会组织	132.8

全年房地产开发投资 12.0 亿元，比上年下降 39.1%。房屋施工面积 196.9 万平方米，比上年下降 44.9%；房屋竣工面积 52.6 万平方米，比上年下降 65.5%；商品房销售面积 48.2 万平方米，比上年增长 17.0%，其中，住宅销售面积 42.2 万平方米，比上年增长 11.3%。全年商品房销售额 21.98 亿元，比上年增长 22.3%，其中，住宅销售额 18.97 亿元，比上年增长 20.2%。

表 5 2020 年沙坡头区房地产开发和销售主要指标及增长速度

指标	单位	绝对数	比上年增长 (%)
----	----	-----	-----------

投资额	亿元	12.0	-39.1
房屋施工面积	万平方米	196.9	-44.9
其中：住宅	万平方米	137.1	-49.3
房屋新开工面积	万平方米	39.55	-34.9
其中：住宅	万平方米	25.41	-46.9
房屋竣工面积	万平方米	52.6	-65.5
其中：住宅	万平方米	42.2	-65.6
商品房销售面积	万平方米	48.2	17.0
其中：住宅	万平方米	42.2	11.3

七、交通和邮电

年末沙坡头区公路通车里程 2795.24 公里。按行政等级分，国道通车里程 245.27 公里，省道通车里程 149.07 公里，县道通车里程 61.89 公里。按技术等级分，高速公路通车 127.26 公里，一级公路通车 52.57 公里，二级公路通车 443.63 公里，三级公路通车 426.33 公里，四级公路通车 1745.44 公里。

年末沙坡头区民用汽车保有量 8.89 万辆，比上年末增长 11.79%，其中私人汽车保有量 8.15 万辆，比上年增长 25.63%。民用轿车保有量 2.90 万辆，比上年增长 4.95%。全年民航旅客吞

吐量 22.22 万人次，年货邮运量 867.1 吨。

全年完成邮政行业业务总量 0.48 亿元，比上年增长 4.05%。完成邮政业务收入（不包括邮政储蓄银行直接营业收入）0.54 亿元，比上年增长 22.88%。全年邮政业完成函件业务 1.88 万件，比上年增长 18.26%；邮政包裹业务 0.05 万件，比上年增长 64.29%；快递业务 165.72 万件，比上年增长 36.05%。

全年完成电信业务总量 52.13 亿元，比上年增长 20.25%。年末沙坡头区电话用户总数 49.75 万户，其中固定电话用户 3.73 万户，移动电话用户 46.02 万户。年末互联网用户 17.04 万户，比上年增长 7.4%。

八、财政和金融

全年完成本级一般公共预算收入 2.59 亿元，比上年增长 3.8%。全年实现本级一般公共预算支出 24.74 亿元，比上年增长 27.1%。在地方一般公共预算收入中，各项税收收入 2.43 亿元。主体税种中，增值税 1.01 亿元；企业所得税 2345 万元；个人所得税 840 万元。在一般公共预算支出中，一般公共服务支出 1.45 亿元；教育支出 4.5 亿元；社会保障和就业支出 3.05 亿元；医疗卫生支出 1.87 亿元。

年末沙坡头区金融机构人民币各项存款余额为 310.37 亿元，比上年增长 10.7%，其中，住户存款余额 202.87 亿元，比上年增长 18.9%。人民币各项贷款余额为 224.34 亿元，比上年增长 9.0%。其中，住户贷款 116.16 亿元，比上年增长 10.0%；企（事）业单

位贷款 108.18 亿元，比上年增长 8.0%。

表 6 2020 年年末沙坡头区金融机构存贷款余额及其增长速度

指标	年末数（亿元）	增长%
人民币各项存款	310.37	10.7
其中：住户存款	202.87	18.9
非金融企业存款	42.27	-10.8
人民币各项贷款	224.34	9.0
其中：住户贷款	116.16	10.0
企（事）业单位贷款	108.18	8.0

九、科学技术和教育

全年共争取上级科技项目 88 个，到位资金 9019.73 万元。年末沙坡头区拥有国家级高新技术企业 16 家，比上年增加 7 家；自治区科技小巨人企业 13 家，比上年增加 4 家；自治区科技型中小企业 83 家，比上年增加 22 家；自治区众创空间 2 家。全年沙坡头区专利申请量 634 个，比上年增加 107 个；获得授权专利 430 件，比上年增加 121 件。每万人有效发明专利拥有量 5.38 件，比上年增加 0.51 件。全年共签订技术合同 71 项，技术合同成交

金额 4870 万元。

沙坡头区各级各类学校 136 所，教职工 5118 人，其中专任教师 4512 人。学前教育毛入园率 99.78%，小学学龄人口入学率 100%，初中阶段毛入学率 105.01%，高中阶段毛入学率 93.82%，小学六年巩固率 99.05%，初中三年巩固率 99.39%。

类别	校数 (所)	招生数 (人)	在校学生 数 (人)	毕业生数 (人)
中等职业学校	1	1614	4133	1531
普通高中	3	3129	8792	2618
普通初中	23	4866	15467	5284
普通小学	45	4955	27510	4937
幼儿园	63	5552	14101	6036
特殊教育	1	7	87	19

十、文化体育、卫生健康

年末沙坡头区拥有专业艺术表演团体 1 个，业余文艺团体 69 个，文化馆 1 个，公共图书馆 1 个，博物馆 4 个，文物管理

所 1 个。已建成大型公共文化服务场所 7 个，村级文化室 165 个，社区文化室 22 个。沙坡头区电视综合覆盖率 100%，广播综合覆盖率 100%。

年末沙坡头区拥有卫生机构（含村卫生室）232 个，其中医院 11 个，社区卫生服务中心（站）12 个，乡镇卫生院 9 个，村卫生室 141 个，诊所、卫生所、医务室 51 个，妇幼保健院、疾病预防控制中心、采供血机构和卫生监督所各 1 个。卫生机构实有床位数 2244 张，其中医院床位数 2055 张。年末卫生技术人员 3027 人，其中执业（助理）医师 997 人，乡村医生 211 人，注册护士 1409 人。全年总诊疗人次 254.89 万人次，出院人次 5.46 万人次。

年末沙坡头区共有体育场馆数 4 个，体育场地面积 92.5 万平方米。全年举办体育运动竞赛场次 14 次，举办大型职工群众运动会 1 次，培训二级体育指导员 406 人。

十一、居民收入消费和社会保障

全年沙坡头区居民人均可支配收入 21086 元，比上年增长 3.5%。

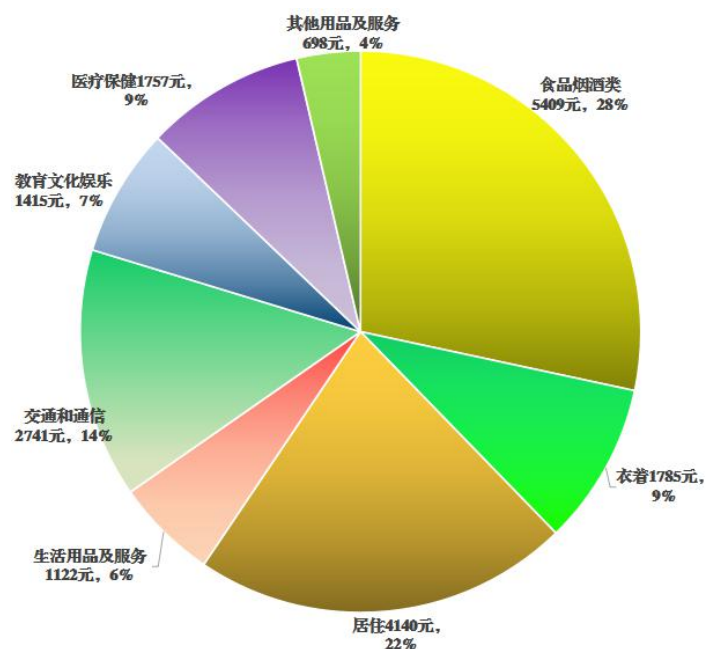
全年沙坡头区城镇常住居民人均可支配收入 31772 元，比上年增加 744 元，比上年增长 2.4%。其中，人均工资性收入 24529 元，比上年增长 3.5%；人均经营净收入 2021 元，比上年下降 3.4%；人均财产净收入 1099 元，比上年下降 6.4%；人均转移净收入 4123 元，比上年增长 1.3%。城镇居民人均消费性支出 19068

元，比上年下降 9.8%，其中，食品烟酒类 5409 元，比上年增长 1.7%。

图 9 2016-2020 年沙坡头区城镇常住居民人均可支配收入及增长速度



图 10 2020 年沙坡头区城镇居民人均消费支出及其构成

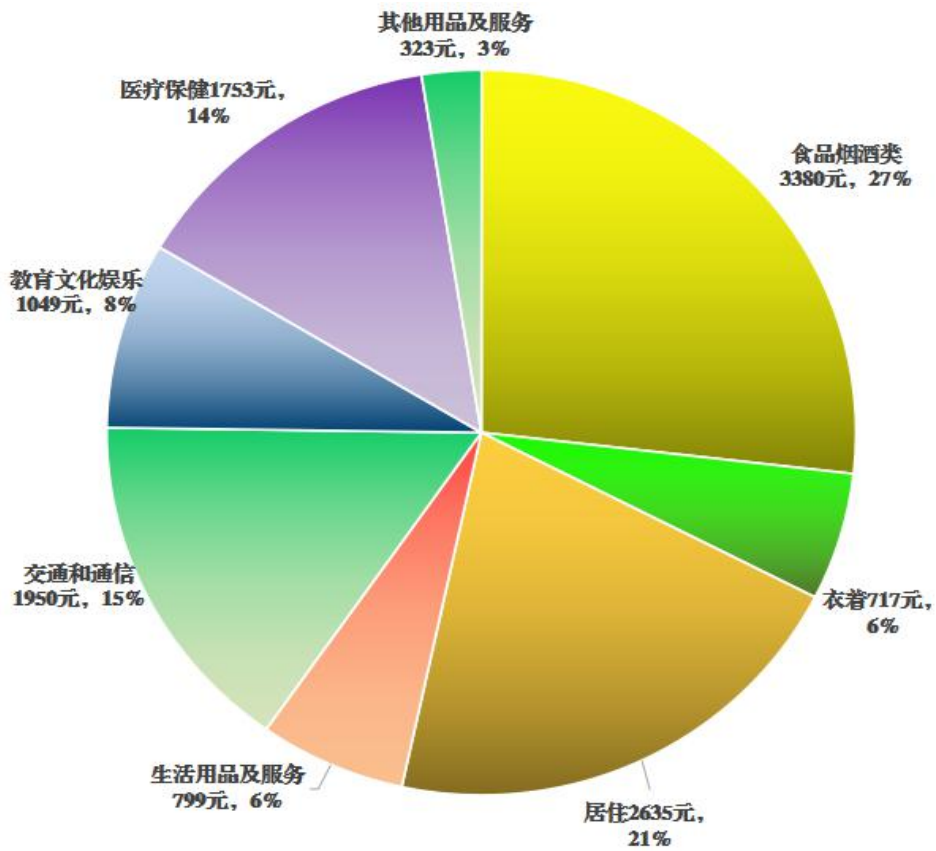


全年沙坡头区农村常住居民人均可支配收入 14109 元，比上年增加 899 元，比上年增长 6.8%。其中，人均工资性收入 7042 元，比上年增长 7.9%；人均经营净收入 5278 元，比上年增长 8.4%；人均财产净收入 212 元，比上年增长 4.1%；人均转移净收入 1577 元，比上年减少 2.3%。农村居民人均消费性支出 12606 元，比上年减少 1.5%，其中，食品烟酒类 3380 元，比上年减少 2.5%。

图 11 2016-2020 年沙坡头区农村常住居民
人均可支配收入及增长速度



图 12 2020 年沙坡头区农村居民人均消费支出及其构成



年末沙坡头区参加基本养老保险人数 15.10 万人，比上年增加 2.05 万人，其中，参保职工 10.45 万人，增加 1.73 万人。参加城乡居民养老保险人数 13.18 万人，比上年增加 1.85 万人。参加基本医疗保险参保人数 40.08 万人，比上年增加 1.70 万人，其中参加职工基本医疗保险人数 6.79 万人，增加 1.18 万人；参加城乡居民基本医疗保险人数 33.29 万人，比上年增加 0.53 万人。参加工伤保险人数 7.53 万人，比上年增加 1.07 万人。参加失业保险职工人数 3.94 万人，比上年增加 0.21 万人。参加生育保险人数 5.42 万人，比上年增加 1.12 万人。

年末沙坡头区共有 4536 人享受城市最低生活保障，发放保障金 2716.4 万元；13570 人享受农村最低生活保障，发放保障金 5167.2 万元；439 人享受农村特困人员救助供养。全年临时救助 6551 人次，全年国家抚恤、补助退役军人和其他优抚对象 1534 人。

年末沙坡头区拥有养老机构 14 个，其中农村敬老院 6 个、社会福利院 1 个、民办养老机构 9 个，共有床位 2234 张，入住老人 333 人。儿童福利院 1 个，共用床位数 50 张，入住儿童 37 人。城乡建立各种社区服务站 198 个。

十二、资源、环境和应急管理

全年完成造林面积 2499 公顷，其中人工造林面积 1305 公顷。森林抚育面积 2400 公顷。截至年底，国家级自然保护区 1 个。

初步核算，全年沙坡头区规模以上工业企业综合能源消费量为 525.8 万吨标准煤，比上年增长 0.8%，万元 GDP 能耗下降 2.42%。

全年平均气温为 10.2℃，与上年持平；年平均最高气温 17.8℃，年平均最低气温 3.7℃。

沙坡头区城市道路长度 170.84 公里。有公园 20 个，公园面积 592.34 公顷，公园绿地面积 392.78 公顷，人均公园绿地面积 24.83 平方米。年末沙坡头区建成区面积 30.46 平方公里，建成区绿化覆盖率 43.63%，建成区绿地率 39.66%。

沙坡头区集中供热面积 953 万平方米。供气管道总长度 693

公里，天然气用户 9.69 万户，其中居民家庭 9.60 万户。燃气普及率达 97.16%。

沙坡头区年末公共供水管道长度 131.82 公里，售水量为 984.48 万立方米，其中公共服务用水 264.69 万立方米，居民家庭用水 716.64 万立方米。全年城市污水处理率达到 100%，城市生活垃圾无害化处理率达到 100%。

2020 年，沙坡头区共发生各类生产安全事故 13 起，其中，道路交通事故 4 起，工矿商贸事故 9 起。死亡 13 人，与上年持平，其中，交通事故死亡 3 人，工矿商贸事故死亡 10 人。经济损失 1141.60 万元。

注释：

1.本公报中数据均为初步统计数。正式数据以《中卫沙坡头区统计年鉴-2021》为准。部分数据因四舍五入的原因，存在着分项与合计不等的情况。

2.2020 年常住人口数以中卫市沙坡头区第七次全国人口普查公报数据为准，本公报中不再单独发布相关数据。

3.地区生产总值、三次产业及相关行业增加值绝对数按现价计算，增长速度按不变价格计算。万元地区生产总值能耗按 2015 年价格计算。第四次全国经济普查后，对地区生产总值、社会消费品零售总额等历史数据进行了修订。2017 年农业相关数据为第三次农业普查修正数据。

4.①规模以上工业：年主营业务收入 2000 万元及以上的工

业法人单位。②有资质的建筑业：有总承包、专业承包资质的建筑业法人单位。③限额以上批发和零售业：年主营业务收入 2000 万元及以上的批发业、年主营业务收入 500 万元及以上的零售业法人单位。④限额以上住宿和餐饮业：年主营业务收入 200 万元及以上的住宿和餐饮业法人单位。⑤房地产开发经营业：有开发经营活动的全部房地产开发经营业法人单位。⑥规模以上服务业：年营业收入 2000 万元及以上服务业法人单位，包括：交通运输、仓储和邮政业，信息传输、软件和信息技术服务业，水利、环境和公共设施管理业三个门类和卫生行业大类；年营业收入 1000 万元及以上服务业法人单位，包括租赁和商务服务业，科学研究和技术服务业，教育三个门类，以及物业管理、房地产中介服务、房地产租赁经营和其他房地产业四个行业小类；年营业收入 500 万元及以上服务业法人单位，包括：居民服务、修理和其他服务业，文化、体育和娱乐业两个门类，以及社会工作行业大类。

5. 邮政行业业务总量收入包含各快递企业数据，邮政行业业务收入不包括邮政储蓄银行直接营业收入。

6. 服务性消费支出是指住户用于餐饮服务、教育文化娱乐服务和医疗服务等各种生活服务的消费支出。

7. 基本养老保险人数、收缴和发放包含职工保和机关保。

8. 养老机构数和儿童福利院数包含非运营机构数。幼儿园人数包含学前班人数。

9.总诊疗人次是指所有诊疗工作的总人次数，包括门诊、急诊、出诊、预约诊疗、单项健康检查、健康咨询指导（不含健康讲座）人次。

10.出院人数是指报告期内所有住院后出院的人数，包括医嘱离院、医嘱转其他医疗机构、非医嘱离院、死亡及其他人数，不含家庭病床撤床人数。

11.体育场地调查对象不包括军队、铁路系统所属体育场地。

12.资料来源：本公报中就业、养老保险、失业保险、工伤保险数据来自市人社局；生育保险、医疗保险数据来自市医保局；脱贫数据来自市扶贫办；环境数据来自市生态环境局；新登记市场主体、专利数来自市市场监督管理局；交通数据来自市交通局；汽车保有量来自市车管所；民航数据来自西部机场集团宁夏机场有限公司中卫分公司；邮政数据来自市邮政管理局；电信数据来自中国电信股份有限公司中卫分公司；财政数据来自沙坡头区财政局；金融数据来自人民银行中卫支行；社会福利数据来自市民政局；优抚对象数据来自市退役军人事务局；科学技术数据来自市科技局；教育数据来自市教育局和宁夏大学中卫校区；医疗卫生数据来自市卫健委；文化、广电、旅游和体育数据来自市旅游文体广电局；城市建设数据来自市住建局；营造林、森林抚育数据来自市自然资源局；气象数据来自市气象局；生产安全数据来自市应急管理局；其余数据均来自沙坡头区统计局和国家统计局中卫调查队。